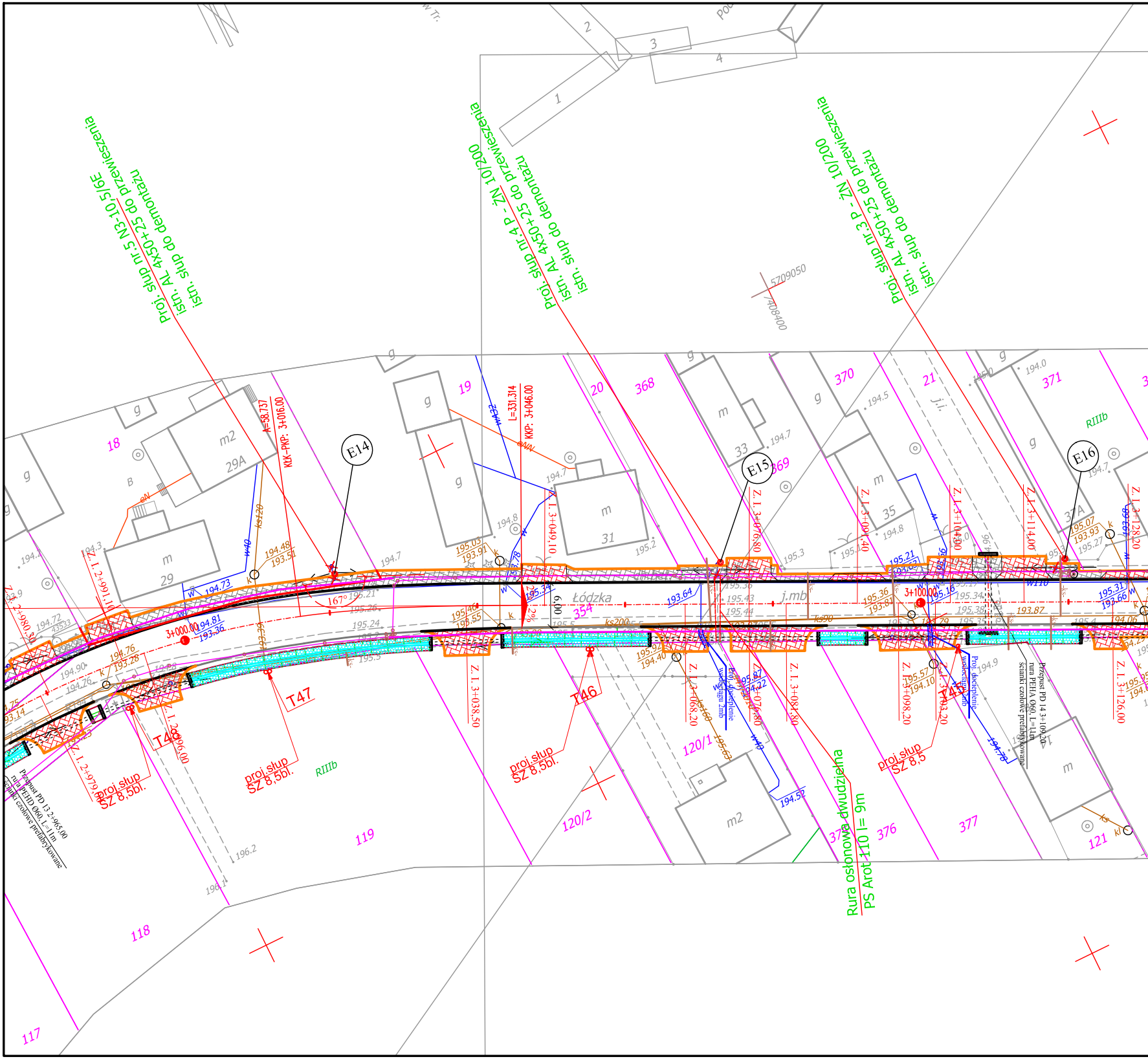
Proj. słup nr.5 N3-10,5/6E
istn. AL 4x50+25 do przewieszenia
istn. słup do demontażu
Proj. słup nr.4 P - ŻN 10/200
istn. AL 4x50+25 do przewieszenia
istn. słup do demontażu
Proj. słup nr.3 P - ŻN 10/200
istn. AL 4x50+25 do przewieszenia
istn. słup do demontażu
5709050
7408400
E14
E15
E16
T46
T47
T48
T45
A=58.737
KLK-PKP: 3+016.00
L=331.314
KKP: 3+046.00
167°
3+000.00
3+100.00
Łódzka
354
j.mb
6,00
2%
ks200
ks90
ks120
ks160
w40
w32
w110
eN
eNN
Z. I. 2+966,10
Z. I. 2+980,30
Z. I. 2+979,00
Z. I. 2+996,00
Z. I. 3+038,50
Z. I. 3+049,10
Z. I. 3+068,20
Z. I. 3+076,80
Z. I. 3+081,80
Z. I. 3+091,40
Z. I. 3+098,20
Z. I. 3+103,20
Z. I. 3+104,00
Z. I. 3+114,00
Z. I. 3+126,00
Z. I. 3+128,20
proj.słup SZ 8,5bl.
proj.słup SZ 8,5bl.
proj.słup SZ 8,5bl.
proj.słup SZ 8,5
Przepust PD 13 2+965,00
rura PEHD Ø60, L=11m
ścianki czołowe prefabrykowane
Przepust PD 14 3+109,20
rura PEHA Ø60, L=11m
ścianki czołowe prefabrykowane
Proj. docieplenie wodociągu 2mb
Proj. docieplenie wodociągu 2mb
Rura osłonowa dwudzielna
PS Arot 110 l= 9m
RIIIb
RIIIb
j.i.
m
m2
g
B
29
29A
31
33
35
37A
14
17
18
19
20
21
117
118
119
120/1
120/2
121
368
369
370
371
375
376
377
1
2
3
4
194.73
194.81
193.36
194.48
193.51
195.03
193.91
195.46
193.55
194.76
193.28
195.92
194.40
193.64
195.87
194.22
195.36
193.81
195.57
194.10
195.21
195.16
195.31
193.66
195.07
193.93
193.87
194.06
194.52
194.78
195.63
195.34
195.21
195.26
195.24
195.5
195.36
195.43
195.44
195.34
195.38
195.3
195.2
195.27
194.7
194.8
194.9
194.5
194.0
194.3
194.2
194.72
194.90
194.76
196.2
196.1

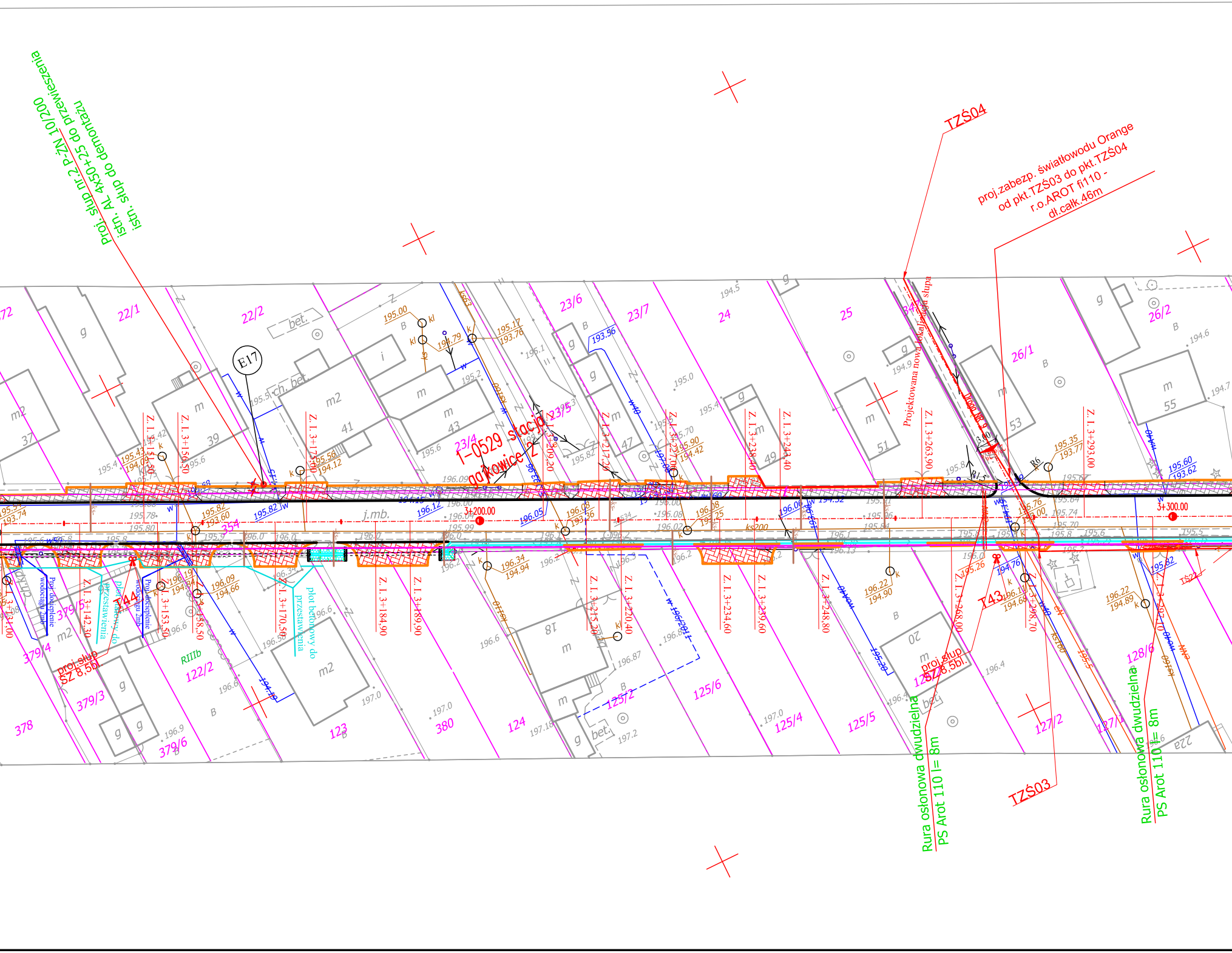
proj. słup nr.2 P-ŻN 10/200 do przewieszenia
istn. AL 4x50+25 do demontażu
istn. słup do demontażu
TZŚ04
proj.zabezp. światłowodu Orange
od pkt.TZŚ03 do pkt.TZŚ04
r.o.AROT fi110 -
dł.całk.46m
Projektowana nowa lokalizacja słupa
E17
1-0529 stacja
gajkowice 2
3+200.00
3+300.00
j.mb.
Z. l. 3+142,30
Z. l. 3+150,50
Z. l. 3+153,50
Z. l. 3+156,50
Z. l. 3+158,50
Z. l. 3+170,50
Z. l. 3+184,90
Z. l. 3+189,90
Z. l. 3+209,20
Z. l. 3+215,20
Z. l. 3+217,20
Z. l. 3+220,40
Z. l. 3+227,00
Z. l. 3+234,60
Z. l. 3+238,40
Z. l. 3+239,60
Z. l. 3+243,40
Z. l. 3+248,80
Z. l. 3+263,90
Z. l. 3+268,00
Z. l. 3+293,00
Z. l. 3+298,70
22/1
22/2
23/4
23/5
23/6
23/7
24
25
26/1
26/2
122/2
123
124
125/2
125/4
125/5
125/6
127/2
128/6
354
378
379/3
379/4
379/5
379/6
380
RIIIb
37
39
41
43
47
49
51
53
55
18
20
proj.słup SZ 8,5bl.
T44
T43
TZŚ03
Rura osłonowa dwudzielna PS Arot 110 l= 8m
plot betonowy do przestawienia
plot do przestawienia
Proj. docieplenie wodociągu 2mb
R6
R15
bet.
ch. bet.
ks200
ks160
195.00
194.79
195.17
193.76
195.56
194.12
195.43
194.01
195.82
193.60
196.09
194.66
196.34
194.94
196.08
193.36
195.90
194.42
196.08
194.25
196.22
194.90
195.35
193.77
195.60
193.62
196.22
194.89
195.82
194.76
193.56
196.12
196.05
196.00
195.26

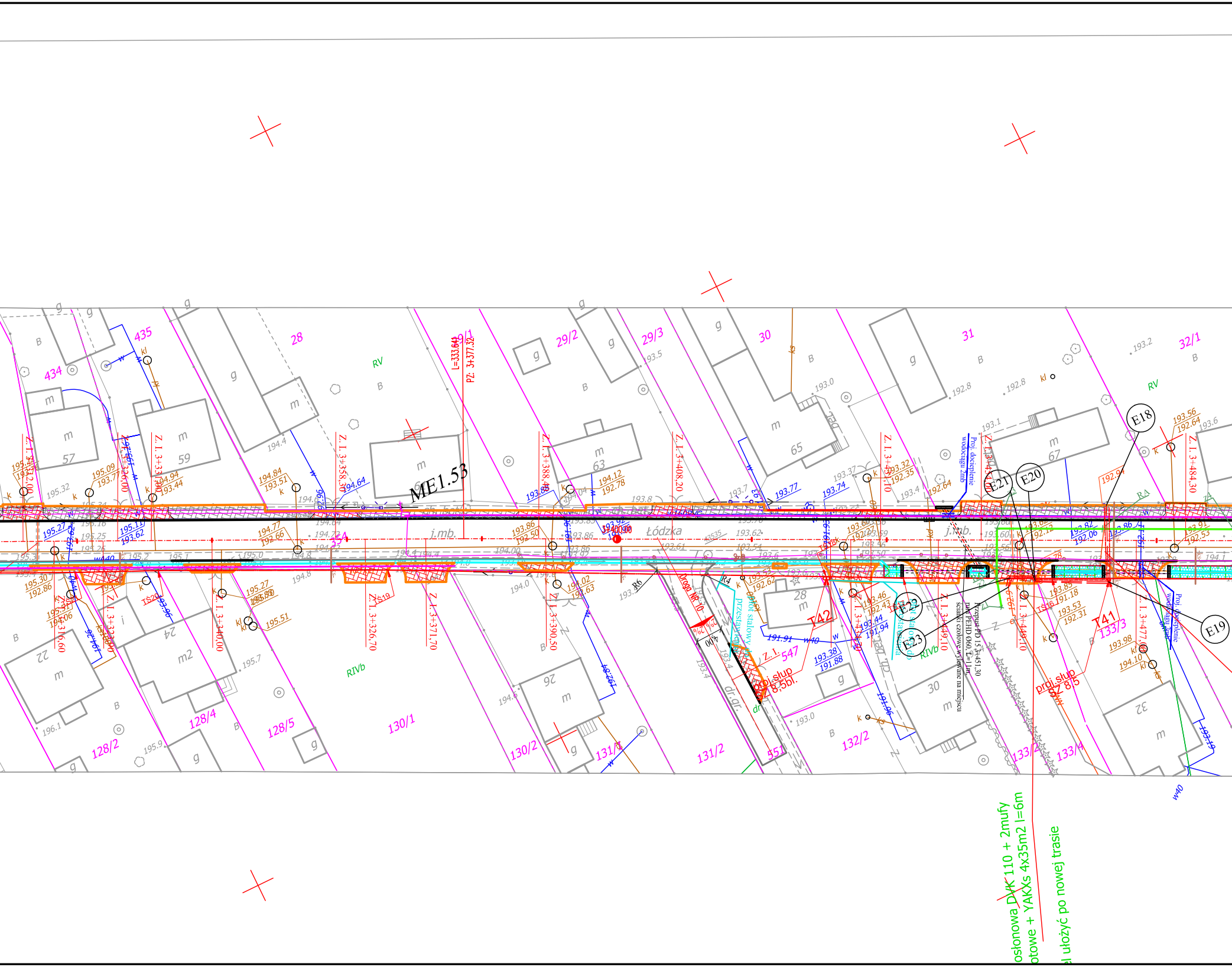
ME1.53
Łódzka
j.mb.
Z. I. 3+358,30
Z. I. 3+388,40
Z. I. 3+408,20
Z. I. 3+484,30
Z. I. 3+326,70
Z. I. 3+371,70
Z. I. 3+390,50
Z. I. 3+340,00
Z. I. 3+477,00
PZ. 3+377,32
l=333,643
E18
E19
E20
E21
E22
E23
T41
T42
TS19
TS20
TS16
RV
RIVb
Droga nr 10
proj.słup 8,5bl.
proj.słup Z 8,5
Proj. docieplenie wodociągu 2mb
Przepust PD 15 3+451,30
z rur PEHD Ø60, L=11m
ścianki czołowe wylewane na miejscu
dr.gr.
28
29/1
29/2
29/3
30
31
32/1
434
435
57
59
63
65
67
22
24
26
28
30
32
128/2
128/4
128/5
130/1
130/2
131/1
131/2
132/2
133/2
133/3
133/4
547
551
354
osłonowa DVK 110 + 2mufy
otowe + YAKXs 4x35m2 l=6m
l ułożyć po nowej trasie

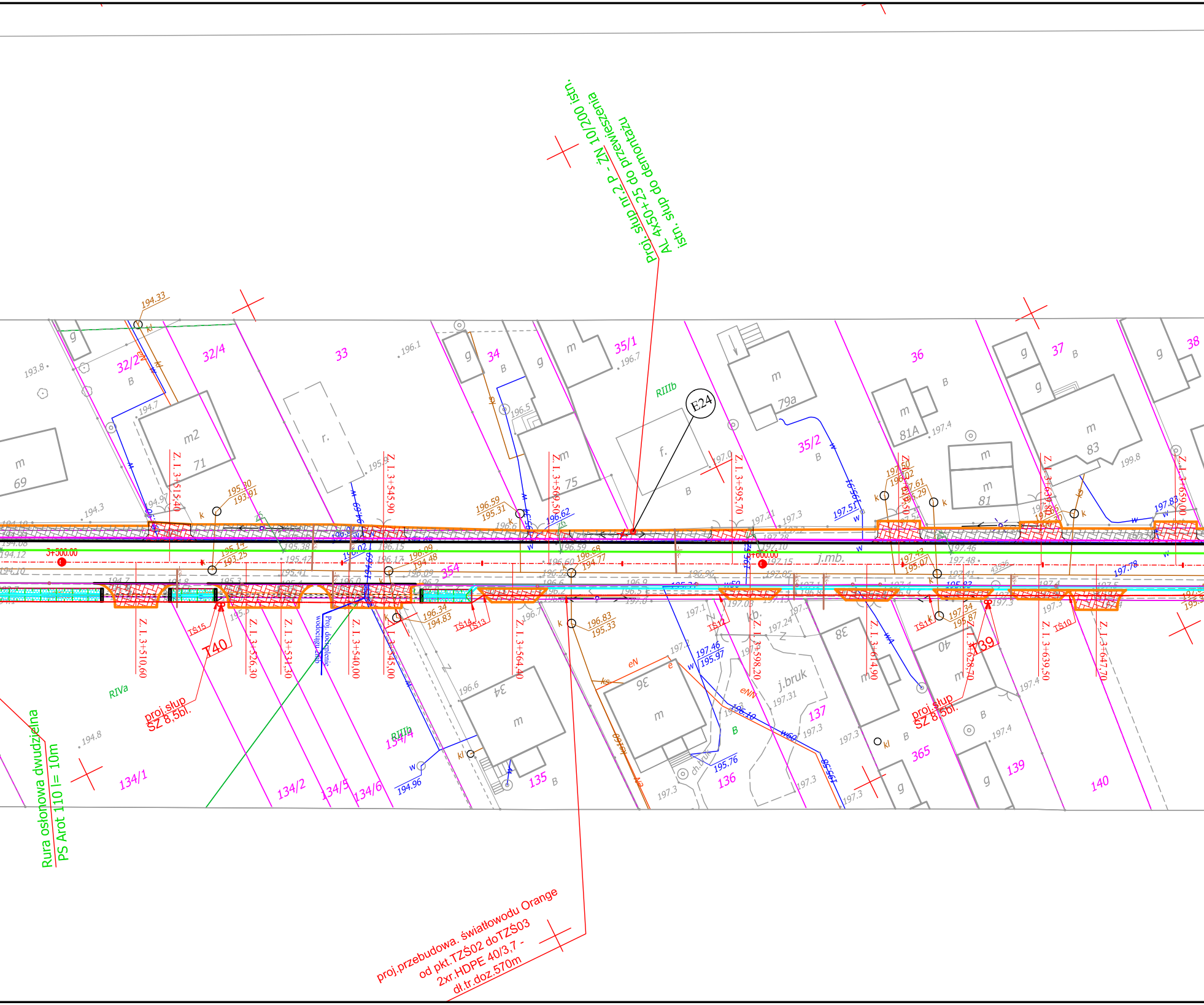
proj. słup nr.2 P - ŻN 10/200 istn.
AL 4x50+25 do przewieszenia
istn. słup do demontażu
E24
Rura osłonowa dwudzielna
PS Arot 110 l= 10m
proj.przebudowa. światłowodu Orange
od pkt.TZŚ02 doTZŚ03
2xr.HDPE 40/3,7 -
dł.tr.doz.570m
proj.słup
SZ 8,5bl.
proj.słup
SZ 8,5bl.
T40
T39
TŚ15
TŚ14
TŚ13
TŚ12
TŚ11
TŚ10
3+500.00
3+600.00
Z. L.3+510,60
Z. L.3+515,40
Z. L.3+526,30
Z. L.3+531,30
Z. L.3+540,00
Z. L.3+545,00
Z. L.3+545,90
Z. L.3+564,40
Z. L.3+569,50
Z. L.3+595,70
Z. L.3+598,20
Z. L.3+614,90
Z. L.3+628,70
Z. L.3+630,80
Z. L.3+639,50
Z. L.3+647,70
Z. L.3+659,00
32/2
32/4
33
34
35/1
35/2
36
37
38
354
134/1
134/2
134/5
134/6
134/4
135
136
137
365
139
140
RIIIb
RIVa
m2
71
69
75
79a
81A
81
83
34
36
38
40
j.bruk
j.mb.
ch.bruk
kb.
Proj. docięgnięcie wodociągu

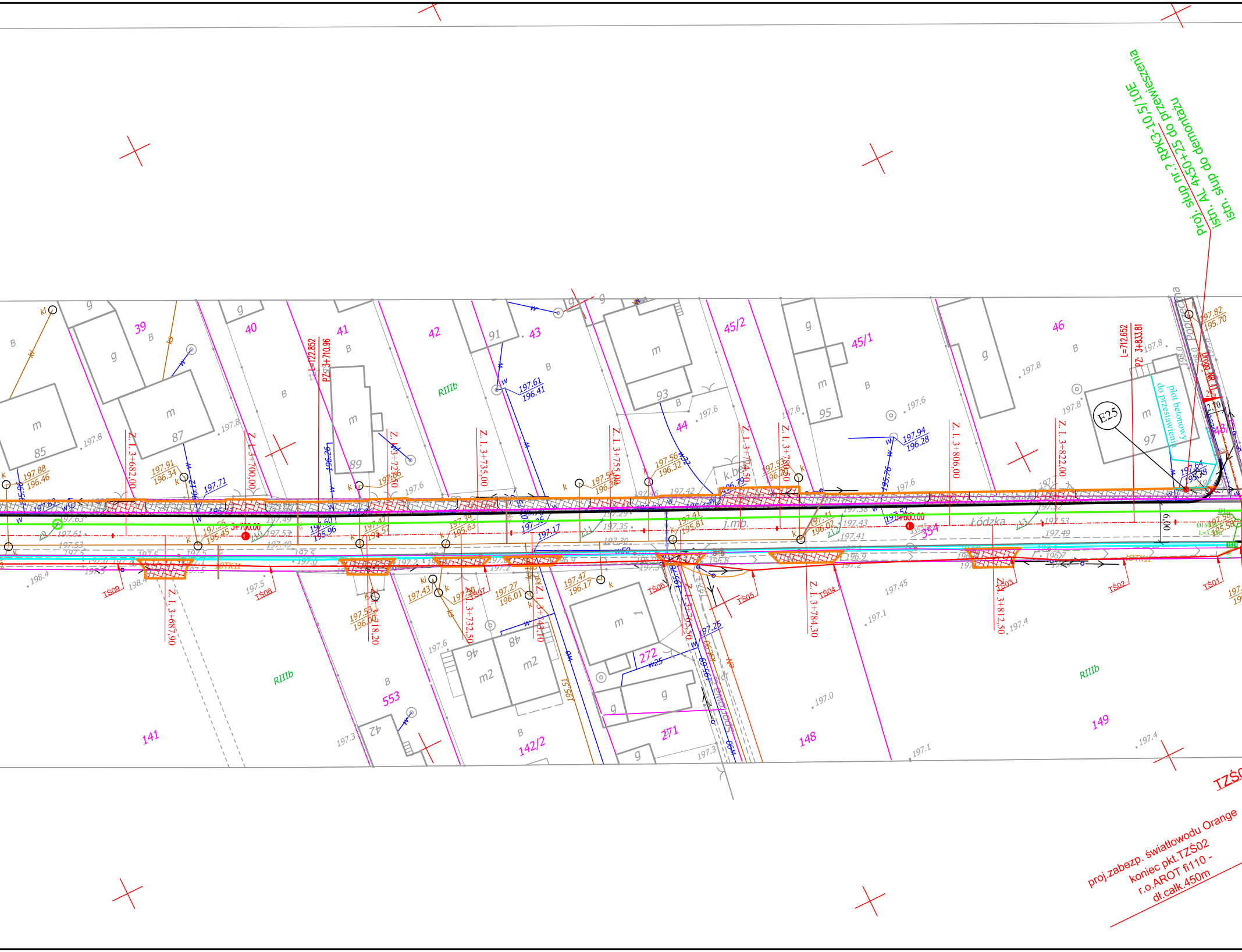
proj. słup nr.? RPK3-10,5/10E do przewieszenia
istn. AL 4x50+25 do demontażu
istn. słup do demontażu
proj.zabezp. światłowodu Orange
koniec pkt.TZŚ02
r.o.AROT fi110 -
dł.całk.450m
TZŚ0
Łódzka
E25
płot betonowy do przestawienia
L=712,652
PZ 3+833,81
L=122,852
PZ 3+710,96
3+700,00
3+800,00
Z. l. 3+682,00
Z. l. 3+700,00
Z. l. 3+722,50
Z. l. 3+735,00
Z. l. 3+755,00
Z. l. 3+774,50
Z. l. 3+780,50
Z. l. 3+808,00
Z. l. 3+822,00
Z. l. 3+687,90
Z. l. 3+718,20
Z. l. 3+732,50
Z. l. 3+743,10
Z. l. 3+765,50
Z. l. 3+784,30
Z. l. 3+812,50
TŚ01
TŚ02
TŚ03
TŚ04
TŚ05
TŚ06
TŚ07
TŚ08
TŚ09
TOTKlt
39
40
41
42
43
44
45/2
45/1
46
48
85
87
89
91
93
95
97
141
142/2
148
149
271
272
354
553
RIIIb
B
m
m2
g
k.bet.
j.mb.
kl
ks
w
w25
k
6,00
197.88 / 196.46
197.91 / 196.34
197.71
197.56 / 195.45
197.60 / 195.96
197.47 / 195.51
197.34 / 195.63
197.17
197.54 / 196.38
197.56 / 196.32
197.41 / 195.81
197.53 / 196.71
197.41 / 196.02
197.61 / 196.41
197.94 / 196.28
197.82 / 195.70
197.58 / 195.58
197.43
197.40
197.27 / 196.01
197.47 / 196.17
197.53 / 196.00
197.25
195.51
198.4
197.8
197.6
197.5
197.45
197.4
197.3
197.2
197.1
197.0
196.9
196.8
Poprzeczna

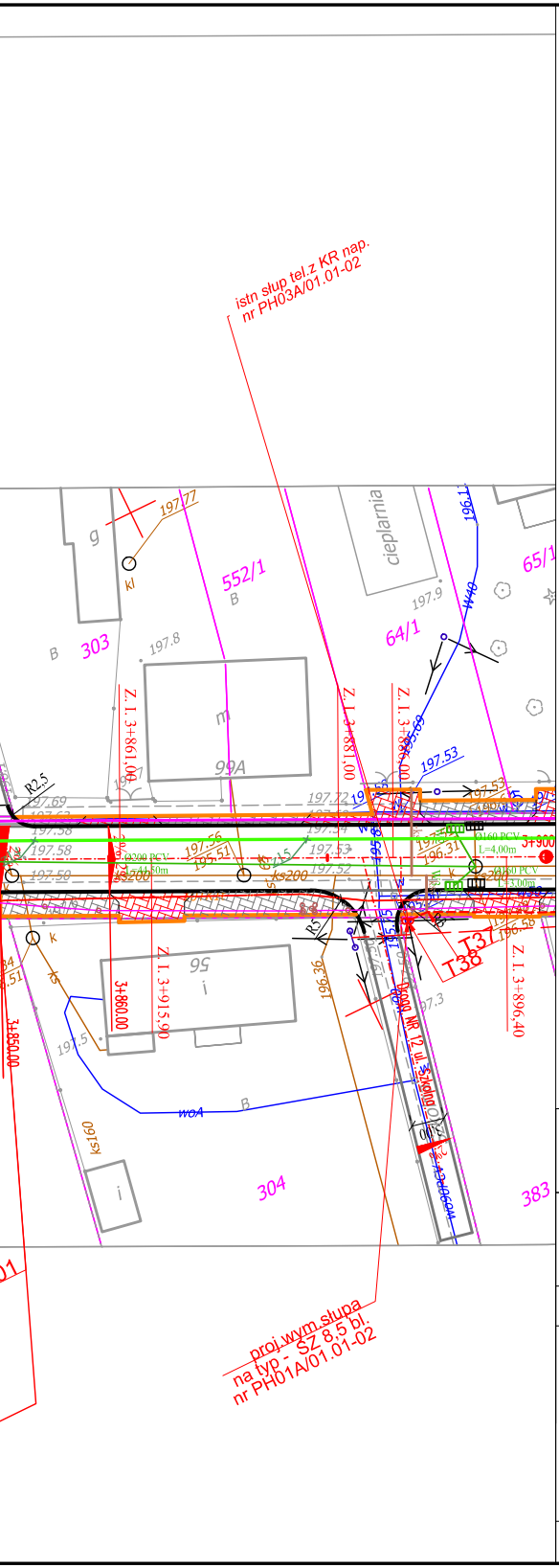
istn słup tel.z KR nap.
nr PH03A/01.01-02
197.77
g
kl
552/1
B
cieplarnia
196.1
65/1
197.9
W40
64/1
303
B
197.8
m
99A
Z. I. 3+861,00
Z. I. 3+881,00
Z. I. 3+886,00
195.69
197.53
R2,5
197.69
197.63
197.58
197.58
197.50
197.72
197.54
197.53
197.52
197.56
195.51
197.71
196.31
Ø200 PCV
L=44,50m
Ø160 PCV
L=4,00m
Ø160 PCV
L=3,00m
ks200
3+900
k
ks
R5
R8
T37
T38
56
i
3+860.00
3+850.00
Z. I. 3+915,90
196.36
197.3
196.58
Z. I. 3+896,40
Droga NR 12 ul. Szkolna
197.5
woA
B
ks160
i
304
383
proj.wym.słupa
na typ - SZ 8.5 bl.
nr PH01A/01.01-02

─	Proj. oś drogi
━	Proj. krawężnik
━	Proj. krawędź jezdni
━	Proj. obrzeże
▨	Proj. chodnik
▨	Proj. zjazd, parking
▤	Proj. rów
▤	Proj. rów umocniony płytami ażurowymi
━	Proj. rów umocniony korytkami koejowymi
━	Proj. ściek korytkowy
─	Proj. kanał technologiczny
═ : ═	Proj. docieplenie wodociągu
-ks-	Proj. przyłącze kanalizacji sanitarnej
▥	Wpust kanalizacji deszczowej do przebudowy wraz z przykanalikiem
─	Proj. kanał tłoczny

LEGENDA - dotyczy sieci telek.wł. Orange Polska (TP S.A.)

T01 - proj. współrz.infrastruktury telekom.

TŚ01 - proj. współrz.przeb.światłowodu Orange

TZŚ01 - proj. współrz.zabezp.światłowodu Orange

proj.przeb.-reg.
st. telek. typu SK-6 — wypoziomowanie studni telek.tyupu SK-6 do poziomu projekt. nawierzchni

- proj.zabezp. nr xx:
  r.o.AROT fi83 - xm - dotyczy kabli miedzianych
- proj.zabezp. nr xx:
  r.o.AROT fi110 - xm - dotyczy kabla światłowodowego w rurociagu
- proj.zabezp. nr xx:
  r.o.AROT fi120 - xm - dotyczy kanalizacji telet. z rur fi110
  r.RHDPEp fi110 -xm - dołożenie dodatkowej rury

1x1
1x2b — ist.kanal.telek. : 1x1-rura typu PCV; 1x2b -2 otwory z bloków betonowych

SK-6
SK-2 — ist.studnia telek. typ SK-6;SK-2

BIURO USŁUG PROJEKTOWYCH	**AZ - PRO** Tomaszów Maz. 97-200 ul. Spalska 112		
OBIEKT ADRES	ROZBUDOWA DROGI GMINNEJ 1532E/1 Rękoraj - Moszczenica		
TREŚĆ	Projekt zagospodarowania terenu		
OPRACOWANIE WYKONALI	imię i nazwisko, zakres opracowania	Nr ewid. upr. bud.	Podpis
	BRANŻA DROGOWA Paweł Laśkiewicz	SWK/0048/POOD/13	
	BRANŻA SANITARNA Paweł Pająk	GP.IV.7342/42/94	
	BRANŻA ELEKTRYCZNA Tadeusz Pluta	115/99/WŁ	
	BRANŻA TELEKOMUNIKACYJNA Mieczysław Kuśnierz	DTT-TU/02312/02/U	
skala 1:500	Data: 05.2014	Nr rys. 2.6	